

Mode d'emploi SERVEUR/BUSBOY

APPROVISIONNEMENT

DEPOT/RETOUR

L'émission de courriels de "dépôt" et de "retour" permet de suivre les statistiques de chaque bar.

AVANT L'ÉVÈNEMENT

Livraison initiale à j-2 et/ou j-1

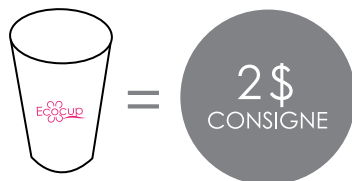
PENDANT L'ÉVÈNEMENT

Nous livrerons et ramasserons les verres sales tous les jours de préférence le matin.

APRÈS L'ÉVÈNEMENT

Récupération du matériel le dernier soir ou à j+1


CONSIGNE



ÉCHANGE

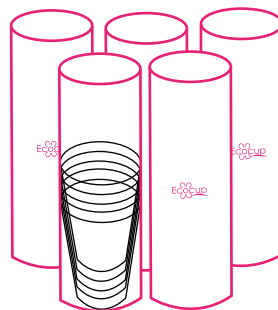
Possibilité d'échanger le gobelet utilisé et vide contre un propre et plein.

Verres brisés non repris.



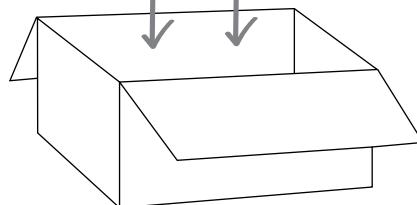
COMPTEUSE

- Collecte les verres sales,
- Détermine le nombre de gobelets récupérés.



- 25 verres Eco30 (10oz)
- 20 verres Eco40 (12oz)
- 21 verres Eco50 (16oz)
- 15 verres Eco60 (20oz)

Placer les compteuses pleines dans les bacs réutilisables ou cartons de verres sales



Mode d'emploi

COMPTEUSES



COMPTEUSE ECO30 (10oz) PLEINE



Les piles de verres **doivent** arriver à quai (flush).

- 25 verres par colonne
- 125 verres par compteuse

COMPTEUSE ECO40 (12oz) PLEINE

Les piles de verres **ne doivent pas** arriver à quai (flush).

- 20 verres par colonne
- 100 verres par compteuse



COMPTEUSE ECO18 (60oz) PLEINE

Les piles de verres **doivent** arriver à quai (flush).

- 20 verres par colonne
- 100 verres par compteuse

COMPTEUSE ECO60 (20oz) PLEINE

Les piles de verres **doivent** arriver à quai (flush).

- 15 verres par colonne
- 75 verres par compteuse



Mode d'emploi **COMPTEUSES**

REPLISSAGE DES BACS

Préparer le carton avec le sac poubelle pour éviter que le carton se casse.
Ou utiliser les bacs écocup.



Merci de remettre le matériel sur palette en fin d'événement.
Une palette peut comprendre jusqu'à 25 boites.

Eco18

3 compteuses = 1 boîte (1 bac)

Eco30/40

4 compteuses = 1 boîte (1 bac)

Eco60

3 compteuses = 1 boîte (1 bac)

info@ecocup-quebec.ca
514 799 9239

